

幅木



幅木

品名	品番	製品重量
幅木	下記参照	下記参照

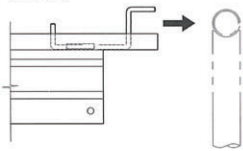
材質 高張力鋼板を使用 (N590/mm²)

品番	重量(kg)	A寸法(mm)	B寸法(mm)	C寸法(mm)
FN-18M	4.5	1800	1850	1680
FN-15M	3.8	1500	1550	1380
FN-12M	3.2	1200	1250	1080
FN-09M	2.5	900	950	780
FN-06M	1.8	600	650	480

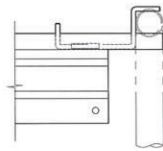
標準(簡易)建枠使用の場合



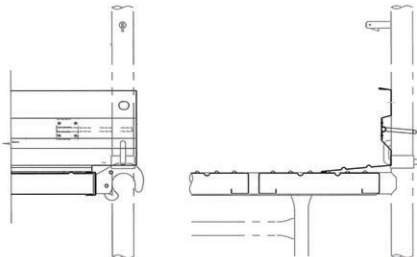
① 布板に幅木をのせ固定金具 (FNRB) を起こし、幅木をセットします。



② FNRB を建枠脚柱に固定します。



③ 完成図 (両端 φ10 窓孔の下に布板があることを確認する)



特徴

- 幅木本体は、L字型なので床材と建地の間に隙間を作りません。
- 固定金具をハンマー等にてスライドさせ、脚柱に固定します。
- 1人で素早く組み立て、解体が出来ます。
- 高張力鋼板を使用し軽量です(4.6kg)。

幅木 / 下さん

幅木 使用例



使用上の注意

- 幅木上にはのらない。
- 固定金具は必ず脚柱に固定する。
- 幅木に材料等をのせたりしない。

下さん

品名	品番	製品重量
下さん	右記参照	右記参照

品番	重量(kg)	L寸法(mm)
SSB-18	1.9	1800
SSB-15	1.6	1500
SSB-12	1.3	1200
SSB-09	1.0	900
SSB-06	0.7	600

使用上の注意

- 作業床からの高さ15cm以上40cm以下の位置に取り付けてください。
- 下さんにはのらないこと。
- 下さんに材料などをのせたり、吊り下げたり又は、立てかけたりしないでください。
- 下さんを安全帯取付設備として使用しないでください。

